



GAZİANTEP ÜNİVERSİTESİ

PERFORMANS GÖSTERGELERİ

Birim Performans Göstergeleri Sistem Kullanım Kılavuzu



GAZİANTEP ÜNİVERSİTESİ BİRİM PERFORMANS GÖSTERGELERİ SİSTEM KULLANIM KILAVUZU

Doküman Kodu: GAÜN-KLV-02

Yürürlük Tarihi: 31/01/2023

Revizyon Tarihi/No:-

Sayfa No:1/6

Gaziantep Üniversitesi web sayfasından (<https://www.gantep.edu.tr/>) GAÜN Hakkında sekmesindeki “Kalite Geliştirme Koordinatörlüğü” web sayfasına (<http://kalite.gantep.edu.tr/>) giriş yapılır.

The screenshot shows the Gaziantep University website. The main navigation bar includes links for GAÜN Hakkında, Akademik, İdari, Ar-Ge, Uluslararası, Öğrenci, Bilgi Servisleri, Hızlı Erişim, and E-KAYIT. The GAÜN Hakkında section is expanded, showing various categories like GAÜN Yönetimi, Genel Bilgiler, Gaziantep Şehri, Kurumsal, and Bilgi Edinme. The 'Kalite Geliştirme Koordinatörlüğü' link is highlighted in red with a red arrow pointing to it. Below the main content, there is a 'Güncel' section with a list of recent news items, a 'GAÜN tv' section with a video player, and an 'Etkinlik Takvimi' section with a calendar and a list of upcoming events.

Kalite Geliştirme Koordinatörlüğü'nün web sayfasının en alt kısmında yer alan “Kurumsal Yönetim Bilgi Sistemi” (<https://kybs.gantep.edu.tr/>) tıklanarak sisteme giriş sağlanır.

The screenshot shows the Quality Improvement Coordination Unit website. The main navigation bar includes links for ANA SAYFA, HAKKIMIZDA, ÖZELLİKLERİMİZ, KALİTE KONSEYERİMİZ, RAPORLAR, KALİTE, AKADEMİK YÖNETİM, YEREL KURUMLAR, İLETİŞİM, and ARAMA. The main content area features a large banner for 'BÖLGEDE İLK GÜVENLİ KAMPÜS BELGESİ GAZİANTEP ÜNİVERSİTESİNE'. Below the banner, there is a 'DUYURULAR' section with a list of recent announcements and an 'ETKİNLİKLER' section with a list of upcoming events. At the bottom of the page, there is a 'Tweets from @gaunkalite' section and a footer with logos for Yükseköğretim Kalite Kurulu, TÜRK STANDARTLARI ENSTİTÜSÜ, YÜKSEK AKADEMİK YÖNETİM KURUMU, KALİTE YÖNETİM BİLGİ SİSTEMİ, and KURUMSAL YÖNETİM BİLGİ SİSTEMİ. The 'KURUMSAL YÖNETİM BİLGİ SİSTEMİ' link is highlighted in red with a red arrow pointing to it.



GAZİANTEP ÜNİVERSİTESİ BİRİM PERFORMANS GÖSTERGELERİ SİSTEM KULLANIM KILAVUZU

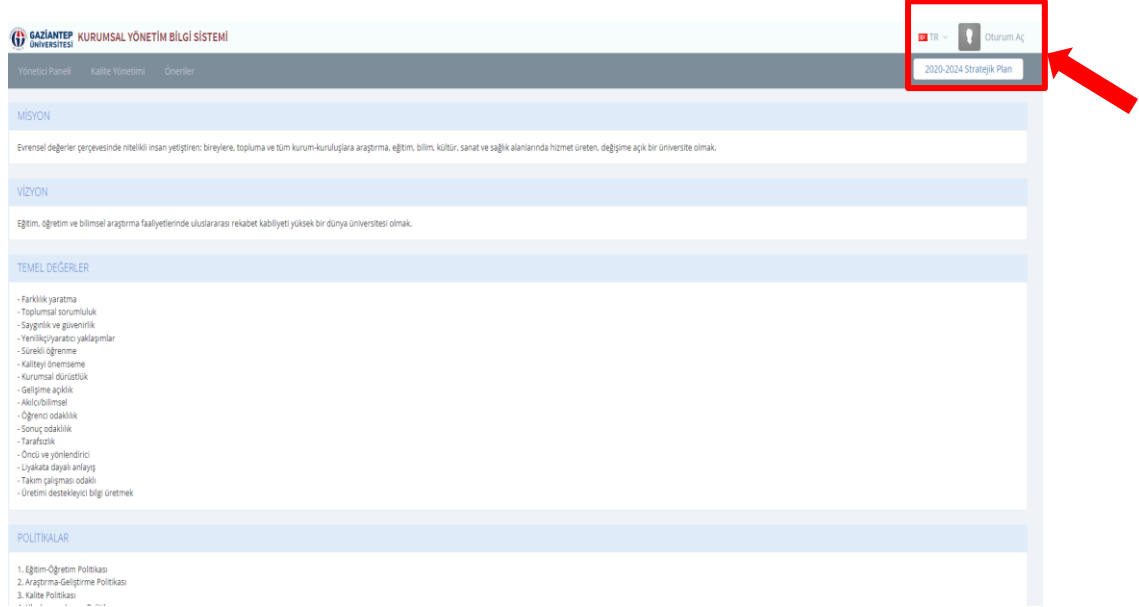
Doküman Kodu: GAÜN-KLV-02

Yürürlük Tarihi: 31/01/2023

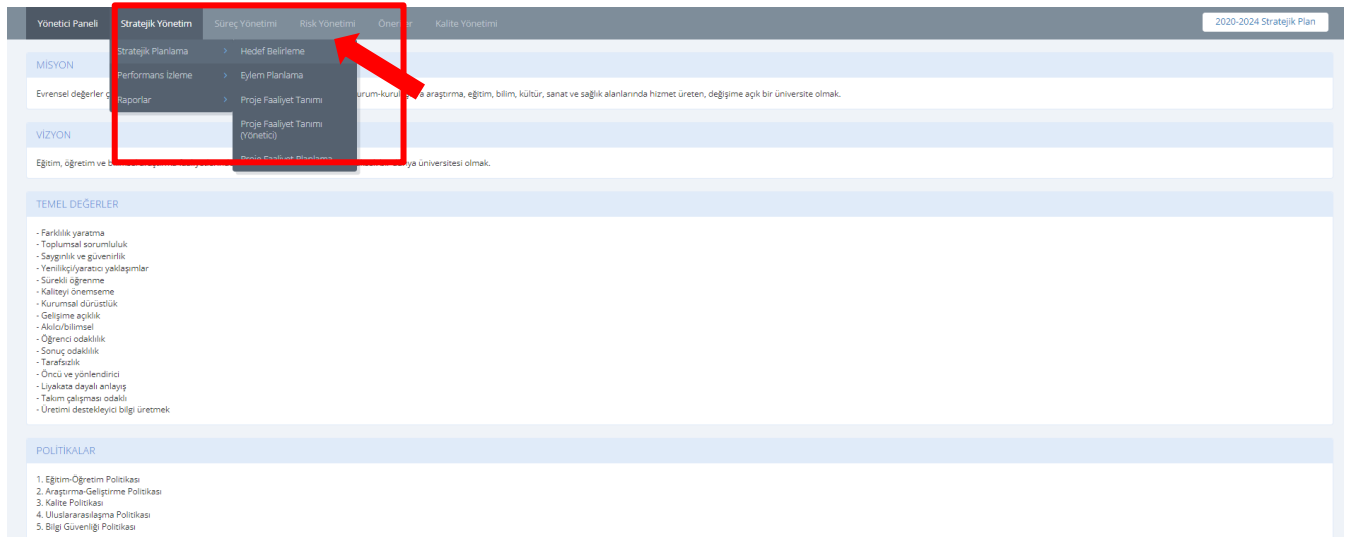
Revizyon Tarihi/No:-

Sayfa No:2/6

Kurumsal Yönetim Bilgi Sistemi'ne giriş yapıldıktan sonra "Oturum Aç" kısmından sisteme giriş yapılır. Sisteme giriş için kullanılacak kullanıcı adı; AKBİS ve İBİS de bulunan mail adresi, şifre; TC numarası veya 123456 şeklindedir. Daha önce giriş yapanlar için kullanıcı adı ve şifre GİMER sistemi ile **aynıdır**.



Kurumsal Yönetim Bilgi Sistemi'ne kullanıcı adı ve şifre ile giriş yapıldıktan sonra "Stratejik Yönetim-Stratejik Planlama-Hedef Belirleme" adımları izlenerek birimin performans göstergeleri ile ilgili hedeflerin girişinin yapılacağı ekran açılır.

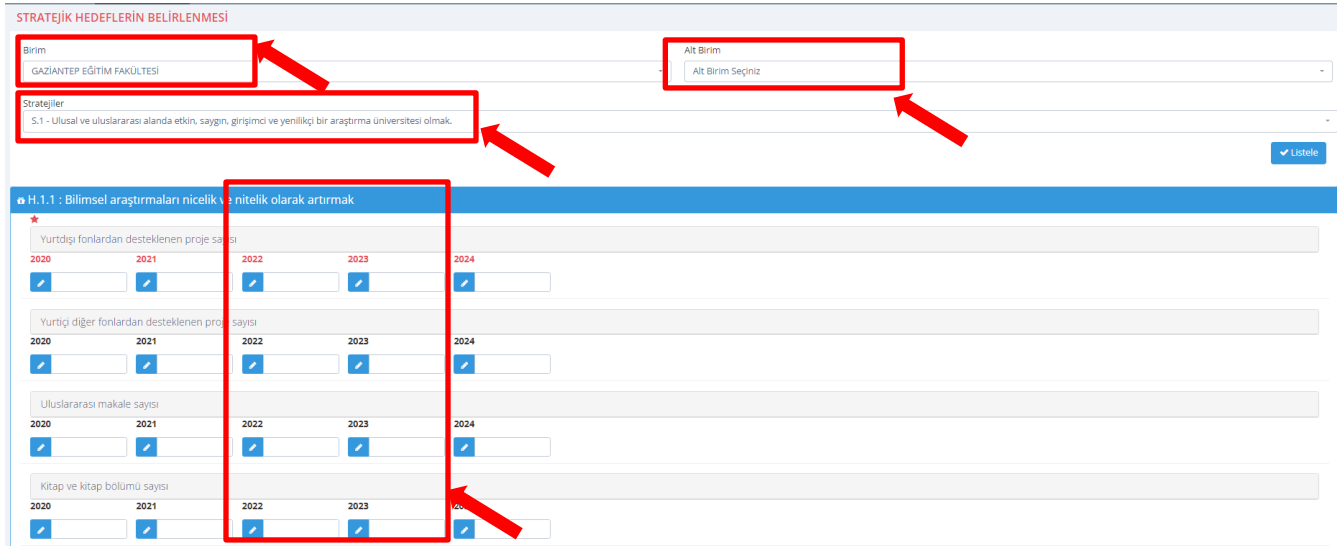


	GAZİANTEP ÜNİVERSİTESİ BİRİM PERFORMANS GÖSTERGELERİ SİSTEM KULLANIM KILAVUZU		
Doküman Kodu: GAÜN-KLV-02	Yürürlük Tarihi: 31/01/2023	Revizyon Tarihi/No:-	Sayfa No:3/6

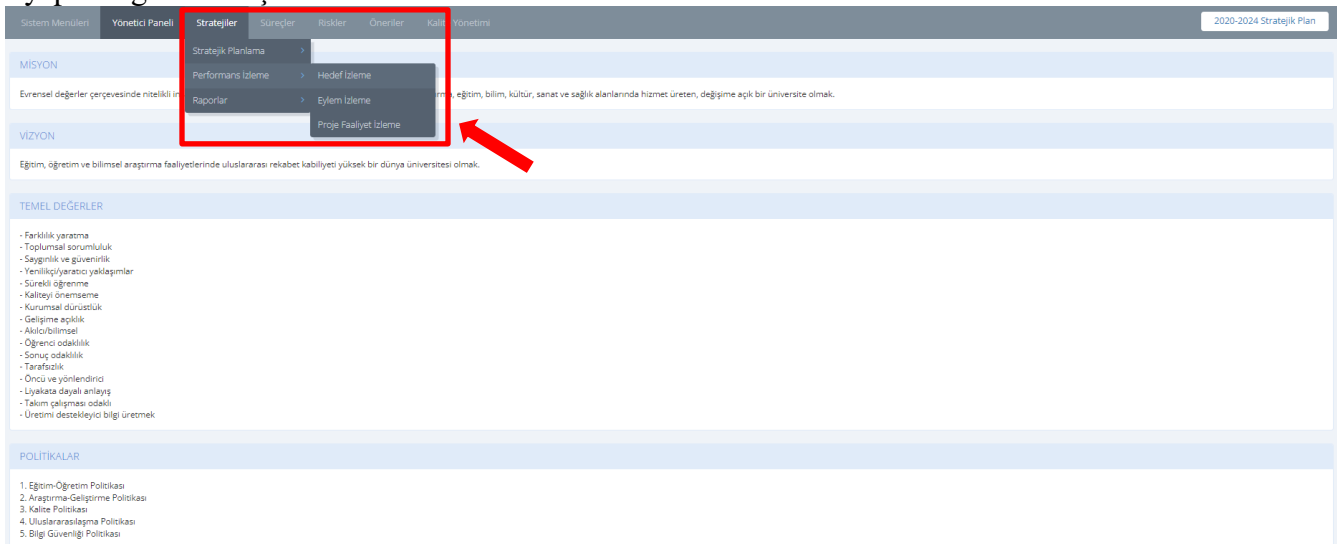
Birimin performans göstergeleri ile ilgili hedeflerin girileceği ekran açıldıktan sonra ilgili birim seçilir, her yıl ocak ve şubat ayında bir önceki yılın ve içinde bulunulan yılın hedef girişi yapılır. (Eğer varsa alt birim seçilmelidir ve her bir alt birim için tek tek hedef girişi yapılmalıdır. Örneğin Gaziantep Eğitim Fakültesi seçildikten sonra alt birim olarak Matematik ve Fen Bilimleri alt birimi seçilmeli, Matematik ve Fen Bilimleri'ne ait hedefler girilmelidir.)

Stratejiler kısmında yer al ilgili stratejiler tek tek seçilir ve Listele butonuna tıklanır. (Listele butonuna tıklandıktan sonra boş ekran varsa o stratejiyle ilgili birimin hedefinin olmadığı gösterir.) Seçilen stratejiye ait, birimle ilgili olan performans göstergelerinin hedef girişleri yapılır ve Kaydet butonuna tıklanır.

- NOT:**
1. Birimin alt birimi yoksa birime ait hedefler girilir.
 2. Birime ait alt birimler varsa her bir alt birim için ayrı ayrı hedef girişleri yapıldıktan sonra birimin hedefleri girilir.



Birimler hedef girişlerini yaptıktan sonra “Stratejik Yönetim-Performans İzleme-Hedef İzleme” adımları izlenerek birimin performans göstergeleri için belirlenen hedeflerin gerçekleşme değerlerinin girişinin yapılacağı ekran açılır.






GAZİANTEP ÜNİVERSİTESİ BİRİM PERFORMANS GÖSTERGELERİ SİSTEM KULLANIM KILAVUZU

Doküman Kodu: GAÜN-KLV-02

Yürürlük Tarihi: 31/01/2023

Revizyon Tarihi/No:-

Sayfa No:4/6

Birimin performans göstergeleri için belirlenen hedeflerin gerçekleşme değerlerinin girişinin yapılacağı ekran açıldığında ilgili birim varsa alt birim ve ilgili strateji seçilerek Listele butonuna tıklanır. (Açılan ekranda daha önce girişi yapılan hedefler de görünmektedir.) Açılan sayfada bir önceki yıl için ilgili performans göstergesinin gerçekleşen değerleri  butonuna tıklanarak girilir, varsa açıklama girilir ve Kaydet butonuna tıklanır.

Yıl: 2022 Birim: GAZİANTEP EĞİTİM FAKÜLTESİ Alt Birim: MATEMATİK VE FEN BİLİMLERİ EĞİTİMİ BÖLÜMÜ

Stratejiler
S.1 - Ulusal ve uluslararası alanda etkin, saygın, girişimci ve yenilikçi bir araştırma üniversitesi olmak.

H.1.1 : Bilimsel araştırmaları nicelik ve nitelik olarak artırmak

Performans Göstergesi	2021		2022		2023	
	Hedef	Gerçekleşen	Hedef	Gerçekleşen	Hedef	Gerçekleşen
A&HCI endeksli dergilerdeki yıllık yayın sayısı	0	0	0	0	0	0
Açık Oturum sayısı	0	0	0	0	0	0
Avrupa Birliği tarafından desteklenen proje sayısı	0	0	0	0	0	0
Çalıştay sayısı	0	0	0	0	0	0
Diğer (makale, bildiri vs. dışında kalan bilimsel çalışma sayısı)	0	0	0	0	0	0
Diğer kurum ve kuruluşlar tarafından desteklenen proje sayısı (T.C. Cumhurbaşkanlığı Strateji Ve Bütçe Başkanlığı, BAP, Avrupa Birliği, Kalkınma Ajansı, TÜbitak dışındaki)	0	0	0	0	0	0
Eğitim Semineri sayısı	0	0	0	0	0	0
Kalkınma Ajansı tarafından desteklenen proje sayısı	0	0	0	0	0	0
Kitap ve kitap bölümü sayısı	0	0	0	0	0	0

Ocak Şubat Mart Nisan Mayıs Haziran Temmuz Ağustos Eylül Ekim Kasım Aralık

Gerçekleşen için Açıklama: En fazla 3000 karakter veri girebilirsiniz.

Kanıtlar

Ad İşlem